







PLAN CIRCUIT (6) 1.950km

CIRCUIT B. GOUVART
LOON-PLAGE

Sens des aiguilles d'une montre

-  Porte entrée secours
-  Accès secours
-  Zones Public
-  Sauts
-  Poste de secours fixe
-  Zone neutre minimum 5 mètres

